

ÍNDICE DE DADOS ABERTOS 2018

 **FGV DAPP**
DIRETORIA
DE ANÁLISE
DE POLÍTICAS
PÚBLICAS



Rio de Janeiro - RJ
10/05/2018

0 001
2018



OPEN
KNOWLEDGE
BRASIL

Edição 2018

Objetivo: AVALIAR O ESTADO DOS DADOS
ABERTOS DOS MUNICÍPIOS EM 2017, INDICANDO
OS CAMINHOS PARA APRIMORAMENTO

○ Seis grupos locais levantaram informações: Belo Horizonte-MG, Brasília-DF, Natal-RN, Porto Alegre-RS, Salvador-BA, Uberlândia-MG

○ Atualização da avaliação para São Paulo-SP e Rio de Janeiro-RJ

DIMENSÕES AVALIADAS



- Mapas da cidade
- Leis em vigor
- Limites administrativos
- Concentração de Poluentes
- Qualidade da Água
- Registro de Empresas
- Propriedade da Terra
- Gastos Públicos
- Orçamento Público
- Resultados Eleitorais

DIMENSÕES AVALIADAS



- Estatísticas Socioeconômicas
- Localizações
- Compras Públicas
- Atividade Legislativa
- Escolas Públicas
- Estatísticas do Crime
- Transporte Público

CRITÉRIOS DE AVALIAÇÃO

Segundo a Open Definition

Usabilidade

- Completude
- Atualização
- Formato aberto
- Facilidade de uso

Processo

- Acesso irrestrito
- Acesso sem custos financeiros
- Declaração de licença dos dados
- Download completo



APENAS 25% DAS BASES DE
DADOS AVALIADAS ESTÃO
100% DE ACORDO COM A
DEFINIÇÃO DE DADOS ABERTOS



O ODI RESULTADOS

Acesse em

<http://br-city.survey.okfn.org/>

Cidades	Escore	Cidades	%Open
São Paulo	84%	São Paulo	47%
Rio de Janeiro	75%	Belo Horizonte	35%
Belo Horizonte	73%	Rio de Janeiro	29%
Porto Alegre	68%	Brasília	29%
Brasília	68%	Porto Alegre	23%
Salvador	55%	Uberlândia	17%
Uberlândia	53%	Natal	11%
Natal	43%	Salvador	5%

DENTRE AS DIMENSÕES AVALIADAS,
PROPRIEDADE DA TERRA, REGISTRO DE
EMPRESAS, QUALIDADE DO AR E QUALIDADE
DA ÁGUA DESTACARAM-SE PELO MAIOR
NÚMERO DE GARGALOS NAS BASES DE DADOS

COMPARAÇÃO DAS DIMENSÕES


Acesse em

<http://br-city.survey.okfn.org/>

Datasets	Score	Datasets	%open
Resultados Eleitorais	100%	Resultados Eleitorais	100%
Escolas Públicas	99%	Escolas Públicas	87%
Estatísticas Socioeconômicas	87%	Estatísticas criminais	75%
Estatísticas criminais	85%	Orçamento Público	37%
Gastos Públicos	83%	Gastos Públicos	25%
Orçamento Público	81%	Limites Administrativos	25%
Limites Administrativos	76%	Estatísticas Socioeconômicas	12%
Leis em Vigor	73%	Leis em Vigor	12%
Atividade Legislativa	70%	Mapas da Cidade	12%
Mapas da Cidade	68%	Localizações	12%
Compras Públicas	67%	Qualidade do Ar	12%
Transporte Público	57%	Propriedade da Terra	12%
Localizações	53%	Atividade Legislativa	0%
Qualidade da água	53%	Compras Públicas	0%
Qualidade do Ar	35%	Transporte Público	0%
Registro de Empresas	30%	Qualidade da água	0%
Propriedade da Terra	21%	Registro de Empresas	0%
Mediana	70%	Média	24,8%

PROBLEMAS MAIS COMUNS:

- DIFICULDADE DE TRABALHAR DADOS
(INCLUINDO OS METADADOS INSUFICIENTES)
- INDISPONIBILIDADE DE DOWNLOAD DA BASE DE DADOS COMPLETA
- DATASET INCOMPLETO
- AUSÊNCIA DA INFORMAÇÃO EM FORMATO ABERTO




IDENTIFICAÇÃO DE GARGALOS


Usabilidade	Nº Gargalos e % do total	Processo	Nº Gargalos e % do total
Dificuldade de Trabalhar os Dados	72 (16,8%)	Download da Base Completa Indisponível	70 (16,3%)
Dataset Incompleto	67 (15,6%)	Licença Não Transparente	34 (7,9%)
Indisponibilidade de Formato Aberto	65 (15,2%)	Dificuldade de Localizar Dados	32 (7,4%)
Desatualizado	63 (14,7%)	Acesso Restrito	26 (6,1%)
Total	267 (62,2%)	Total	162 (37,8%)

62% DOS GARGALOS ENCONTRADOS
SÃO PROBLEMAS DE USABILIDADE
E **38%** DE PROCESSO

ISSO REITERA A CONCLUSÃO DA AVALIAÇÃO ANTERIOR:
É LATENTE A NECESSIDADE DE BASES DE DADOS MAIS
ADEQUADAS AO USO DOS DADOS E TRANSFORMAÇÃO
DESTES EM INFORMAÇÃO, PARA ALÉM DA PUBLICIZAÇÃO



OS DOIS GARGALOS MAIS DETECTADOS ENTRE
AS CIDADES TAMBÉM FORAM OS MAIS
FREQUENTES NA AVALIAÇÃO DO BRASIL EM
NÍVEL FEDERAL NO GLOBAL OPEN DATA INDEX
2016, MOSTRANDO SEREM PROBLEMAS
COMUNS NO PAÍS INTEIRO




RESULTADOS SALVADOR

SALVADOR

○ Com um resultado mediano, a cidade possui **muitos aspectos onde melhorar suas iniciativas de transparência**


○ Os principais problemas detectados foram relacionados à **indisponibilidade de dados em formato aberto, falta de uma base de dados completa para download e desatualização**



BOAS PRÁTICAS

SALVADOR


- Destaque por permitir acompanhar os **recursos destinados às escolas** da rede estadual e os gastos efetuados pelos gestores. **Nenhuma outra cidade apresentou esse grau de transparência** em relação às escolas públicas
- O portal **Transparência Salvador** ressaltar-se como uma boa prática de abertura de dados e adesão aos princípios legais da Lei de Acesso à Informação



RECOMENDAÇÕES

SALVADOR


- O estudo revelou iniciativas incipientes de abertura de dados, contudo **restrições ao acesso, falta de formato aberto, frequência de atualização insuficiente**, entre outros gargalos, apresentam entraves a transparência
- Uma maior adequação à **definição internacional de abertura** resultaria em melhora considerável no desempenho da cidade



MENSAGEM FINAL

MENSAGEM FINAL

A IDEIA É ENCONTRAR CAMINHOS
PARA APRIMORAR POLÍTICAS
DE DADOS ABERTOS LOCALMENTE



MENSAGEM FINAL

TRANSPARÊNCIA NOS MUNICÍPIOS É ESPECIALMENTE
IMPORTANTE: É ONDE A VIDA DAS PESSOAS DE FATO ACONTECE,
É ONDE A PROXIMIDADE FACILITA A INTERAÇÃO DOS
CIDADÃOS COM O PODER PÚBLICO

LEMBRANDO QUE NÃO ESTAMOS AVALIANDO PREFEITURAS, ESTAMOS AVALIANDO CIDADES.
ISSO LEVA EM CONTA O FATO DE QUE EXISTEM DADOS QUE SÃO DIVULGADOS PELO GOVERNO
FEDERAL, GOVERNOS ESTADUAIS, OU MESMO THIRD PARTIES

MENSAGEM FINAL

MAIOR DESAFIO AINDA É IR ALÉM DA
SIMPLES PUBLICAÇÃO DE DADOS



MENSAGEM FINAL

O PROCESSO É UM APRENDIZADO PARA TODOS,
INCLUSIVE PARA NÓS! ESTAMOS ABERTOS A
CONTRIBUIÇÕES PARA APRIMORAR NOSSO
PROCESSO PARA AS PRÓXIMAS AVALIAÇÕES





**OPEN
KNOWLEDGE
BRASIL**